



**Баланс на бюджета
ДГ "ЕДЕЛВАЙС"**

Община: 650873 План: Начален Година: 2019


	Годишен план	Стойност I-во тримесечие	Стойност II-ро тримесечие	Стойност III-то тримесечие	Стойност IV-то тримесечие
Приходи държавни дейности	401 386	111 421	96 685	92 195	101 085
Разходи държавни дейности	401 386	111 421	96 685	92 195	101 085
Разлика приходи-разходи	0	0	0	0	0
Приходи местни дейности	95 936	25 746	17 480	25 160	27 550
Разходи местни дейности и дофинансиране	95 936	25 746	17 480	25 160	27 550
Разходи местни дейности	95 936	25 746	17 480	25 160	27 550
Разходи дофинансиране					
Разлика приходи-разходи	0	0	0	0	0
Всичко приходи	497 322	137 167	114 165	117 355	128 635
Всичко разходи	497 322	137 167	114 165	117 355	128 635
Разлика приходи-разходи	0	0	0	0	0

ГЛ. СЧЕТОВОДИТЕЛ: 

/ КОРНЕЛИЯ ГЕШЕВА /

ДИРЕКТОР: 

/ ПЕТЯ ФУРЕНЕСА /



Справка приходи						
ДГ "ЕДЕЛВАЙС"						
Обща	Община	650873	План	Начален	Година	2019
Име на параграф	Код на параграф	Годишен план	Стойност I-во тримесечие	Стойност II-ро тримесечие	Стойност III-то тримесечие	Стойност IV-то тримесечие
I. Имуществени данъци и неданъчни приходи						
1. Имуществени и др. данъци						
	Всичко:	0	0	0	0	0
2. Неданъчни приходи						
Приходи и доходи от собственост	2400	1 460	350	500	260	350
нетни приходи от продажби на услуги, стоки и продукция	2404	600	50	300	150	100
приходи от наеми на имущество	2405	860	300	200	110	250
Внесени ДДС и други данъци върху продажбите	3700	-50	-15	-20	-5	-10
внесен данък върху приходите от стопанска дейност на бюджетните п	3702	-50	-15	-20	-5	-10
	Всичко:	1 410	335	480	255	340
III. Трансфери						
Трансфери между бюджети (нето)	6100	495 912	143 977	123 978	103 979	123 978
вътрешни трансфери в системата на първостепенния разпоредител (+/-)	6109	495 912	143 977	123 978	103 979	123 978
	Всичко:	495 912	143 977	123 978	103 979	123 978
IV. Временни безлихвени заеми						
	Всичко:	0	0	0	0	0
V. Операции с финансови активи и пасиви						
повишение недостиг на бюджетни средства по тримесечия (+/-)	9900	0	-7 146	-10 293	13 121	4 317
	Всичко:	0	-7 146	-10 293	13 121	4 317
	Всичко:	497 322	137 167	114 165	117 355	128 635

ГЛ СЧЕТОВОДИТЕЛ

/ КОРНЕЛИЯ ГЕШЕВА /

ДИРЕКТОР:

/ ПЕТА ФУРЕНЕСА /

**Бланка стойностни показатели: Приход, Разход и натурални
Начален План -**

Община ДГ "ЕДЕЛВАЙС"		Година 2019				
Код на параграф	Име на параграф	Годишен план	Стойност за I-во тримесечие	Стойност за II-ро тримесечие	Стойност за III-то тримесечие	Стойност за IV-то тримесечие
I.Имуществени данъци и неданъчни приходи						
1. Имущественни и др. данъци						
Всичко имуществени данъци						
2. Неданъчни приходи						
2400	Приходи и доходи с	1460	350	500	260	350
2404	нетни приходи от пр	600	50	300	150	100
2405	приходи от наеми н	860	300	200	110	250
3700	Внесени ДДС и дру	-50	-15	-20	-5	-10
3702	внесен данък върху	-50	-15	-20	-5	-10
Всичко неданъчни приходи		1410	335	480	255	340
Общо приходи (1+2)		1 410	335	480	255	340
III. Трансфери						
6100	Трансфери между б	495912	143977	123978	103979	123978
6109	вътрешни трансфер	495912	143977	123978	103979	123978
Всичко трансфери		495912	143977	123978	103979	123978
IV. Временни безлихвени заеми						
Всичко временни безлихвени заеми						
Всичко приходи (I+III+IV)		497 322	144 312	124 458	104 234	124 318
V.Операции с финансови активи и пасиви						
9900	Превишение/недост	0	-7145	-10293	13121	4317
Всичко финансиране на дефицита			-7145	-10293	13121	4317
Общо приходи от		497 322	137 167	114 165	117 355	128 635

Стойностни показатели - Разход

Начален План -

Община: ДГ "ЕДЕЛВАЙС"

Година: 2019

Код на параграф	Име на параграф	Годишен план	Стойност за I-во тримесечие	Стойност за II-ро тримесечие	Стойност за III-то тримесечие	Стойност за IV-то тримесечие
Стойностни показатели - Разход						
III. Функция Образование						
311 Детски градини						
0100	Заплати и възнаг	304760	80760	75000	72000	77000
0101	заплати и възнаг	304760	80760	75000	72000	77000
0200	Други възнагражд	16000	8250	2500	2550	2700
0202	за персонала по и	2000	600	400	400	600
0205	изплатени суми о	12300	7200	1700	1700	1700
0208	обезщетения за п	700	200	150	200	150
0209	други плащания и	1000	250	250	250	250
0500	Задължителни ос	67000	19100	16300	13100	18500
0551	осигурителни вно	37000	10100	9300	8100	9500
0552	осигурителни вно	8000	2000	2000	2000	2000
0560	здравноосигурите	15000	5000	3000	2000	5000
0580	вноски за допълн	7000	2000	2000	1000	2000
1000	Издръжка	109562	29057	20365	29705	30435
1011	храна	38262	11912	9150	7100	10100
1012	медикаменти	500	125	125	125	125
1013	постелен инвента	4000	200	200	200	3400
1014	учебни и научно-и	3200	110	160	2770	160
1015	материали	11500	3375	2625	2875	2625
1016	вода, горива и ен	28000	10000	4000	4000	10000
1020	разходи за външн	12000	3000	3000	3000	3000

1030	текущ ремонт	10000	100	200	9500	200
1051	командировки в с	1000	200	400	100	300
1062	разходи за застра	1000	10	480	10	500
1092	разходи за догово	100	25	25	25	25
	Разходи	497322	137167	114165	117355	128635
	Всичко за дейността:	497322	137167	114165	117355	128635
РЕКАПИТУЛАЦИЯ ЗА ГРУПА						
0100	Заплати и възнаг	304760	80760	75000	72000	77000
0101	заплати и възнаг	304760	80760	75000	72000	77000
0200	Други възнагражд	16000	8250	2500	2550	2700
0202	за персонала по и	2000	600	400	400	600
0205	изплатени суми о	12300	7200	1700	1700	1700
0208	обезщетения за п	700	200	150	200	150
0209	други плащания и	1000	250	250	250	250
0500	Задължителни ос	67000	19100	16300	13100	18500
0551	осигурителни вно	37000	10100	9300	8100	9500
0552	осигурителни вно	8000	2000	2000	2000	2000
0560	здравноосигурите	15000	5000	3000	2000	5000
0580	вноски за допълн	7000	2000	2000	1000	2000
1000	Издръжка	109562	29057	20365	29705	30435
1011	храна	38262	11912	9150	7100	10100
1012	медикаменти	500	125	125	125	125
1013	постелен инвента	4000	200	200	200	3400
1014	учебни и научно-и	3200	110	160	2770	160
1015	материали	11500	3375	2625	2875	2625
1016	вода, горива и ел	28000	10000	4000	4000	10000
1020	разходи за външн	12000	3000	3000	3000	3000
1030	текущ ремонт	10000	100	200	9500	200
1051	командировки в с	1000	200	400	100	300
1062	разходи за застра	1000	10	480	10	500
1092	разходи за догово	100	25	25	25	25
	Разходи	497322	137167	114165	117355	128635
	Всичко за групата:	497322	137167	114165	117355	128635
РЕКАПИТУЛАЦИЯ ЗА ФУНКЦИЯ III. Функция Образование						
0100	Заплати и възнаг	304760	80760	75000	72000	77000
0101	заплати и възнаг	304760	80760	75000	72000	77000
0200	Други възнагражд	16000	8250	2500	2550	2700
0202	за персонала по и	2000	600	400	400	600
0205	изплатени суми о	12300	7200	1700	1700	1700
0208	обезщетения за п	700	200	150	200	150
0209	други плащания и	1000	250	250	250	250
0500	Задължителни ос	67000	19100	16300	13100	18500
0551	осигурителни вно	37000	10100	9300	8100	9500
0552	осигурителни вно	8000	2000	2000	2000	2000
0560	здравноосигурите	15000	5000	3000	2000	5000
0580	вноски за допълн	7000	2000	2000	1000	2000
1000	Издръжка	109562	29057	20365	29705	30435
1011	храна	38262	11912	9150	7100	10100
1012	медикаменти	500	125	125	125	125
1013	постелен инвента	4000	200	200	200	3400
1014	учебни и научно-и	3200	110	160	2770	160
1015	материали	11500	3375	2625	2875	2625
1016	вода, горива и ел	28000	10000	4000	4000	10000
1020	разходи за външн	12000	3000	3000	3000	3000
1030	текущ ремонт	10000	100	200	9500	200
1051	командировки в с	1000	200	400	100	300
1062	разходи за застра	1000	10	480	10	500
1092	разходи за догово	100	25	25	25	25
	Разходи	497322	137167	114165	117355	128635
	Всичко за функцията:	497322	137167	114165	117355	128635
	Всичко разходи по бюджета:	497322	137167	114165	117355	128635

РЕЗЕРВ

Общо разходи по бюджета:

497322

137167


114165

117355

128635

НАТУРАЛНИ ПОКАЗАТЕЛИ	Параграф	към 01.01.	към 31.12.
Стойностни показатели - Разход			
III. Функция Образование			
311 Детски градини			
0100	ЩАТНИ БРО	23.50	23.50
0111	В Т.Ч. ПО ТРУДО	23.50	23.50
1500	Деца в яслени гру	18.00	18.00
1600	Брой деца в ДГ	133.00	133.00
Всичко за дейността:		23.50	23.50
РЕКАПИТУЛАЦИЯ ЗА ГРУПА			
0100	ЩАТНИ БРО	23.50	23.50
0111	В Т.Ч. ПО ТРУДО	23.50	23.50
1500	Деца в яслени гру	18.00	18.00
1600	Брой деца в ДГ	133.00	133.00
Всичко за групата:		23.50	23.50
РЕКАПИТУЛАЦИЯ ЗА ФУНКЦИЯ III. Функция Образование			
0100	ЩАТНИ БРО	23.50	23.50
0111	В Т.Ч. ПО ТРУДО	23.50	23.50
1500	Деца в яслени гру	18.00	18.00
1600	Брой деца в ДГ	133.00	133.00
Всичко за функцията:		23.50	23.50
Всичко за бюджета:		23.50	23.50

ГЛ. СЧЕТОВОДИТЕЛ: 
/ КОРНЕЛИЯ ГЕШЕВА /

ДИРЕКТОР: 
/ ПЕТЯ ФУРЕНЕСА /

**Агрегирани показатели-Първоначален бюджет
на ДГ "ЕДЕЛВАИС"**

за 2019 Година Начален План

	Наименование на показатели	Параграфи	Бюджет - първоначален план	I-во тримесечие	II-ро тримесечие	III-то тримесечие	IV-то тримесечие
I.	Собствени приходи и помощи	01 - 46	1410	335	480	255	340
1	Данъчни приходи	01 - 20	0	0	0	0	0
2	Неданъчни приходи	24 - 42	1410	335	480	255	340
2.1	Пр-ди и доходи от собств.	24	1460	350	500	260	350
в т.ч.	- вн от прих. на д.и общ.п	2401	0	0	0	0	0
	- нетни прих. от прод. на у-ги.ст	2404	600	50	300	150	100
	- приходи от наеми на имущ.и зе	2405 и 2406	860	300	200	110	250
2.2	Приходи от такси	25 - 27	0	0	0	0	0
2.3	Глоби, санкции и наказания	28	0	0	0	0	0
2.4	Други неданъчни приходи	36 - 37 и 41 - 42	-50	-15	-20	-5	-10
2.5	Постъпл. от прод. на нефин.	40 с изключение на 4071	0	0	0	0	0
3	Помощи дар и др безвъзм пол	45	0	0	0	0	0
4	Помощи дар и др безвъзм пол	46-48	0	0	0	0	0
II.	Разходи	01 - 57; 00-98 (9700)	497322	137167	114165	117355	128635
1	Залплати и възн за пер.нает	01	304760	80760	75000	72000	77000
2	Евр възнагр и плащания за пе	02	16000	8250	2500	2550	2700
3	Субсидирани вноски	05 и 08	67000	19100	16300	13100	18500
4	Трудова издръжка	10; 19; 46	109562	29057	20365	29705	30435
5	Транс.	21 - 29	0	0	0	0	0
в т.ч.	- възврати	25 - 26; 2969/2970 и 2992	0	0	0	0	0
6	Социални разходи - стипенди	39 - 42	0	0	0	0	0
в т.ч.	- стипендии	40	0	0	0	0	0
7	Субсидии	43 - 45; 49	0	0	0	0	0
8	Продобиване на нефинансови	51 - 54	0	0	0	0	0
9	Капиталови трансфери	55	0	0	0	0	0
10	Помощи на др и изкуп на з	+57 - 40-71)	0	0	0	0	0
в т.ч.	- плащания за полъване и	5701	0	0	0	0	0
	- постъпления от продажби на д.	(-14071	0	0	0	0	0
11	Резерв за непредвидени и н	00-98 (9700)	0	0	0	0	0
III.	Трансфери(субсидии,вноски	30 - 31; 32; 60 - 67; 69; 74 - 78	495912	143977	123978	103979	123978
1	Субсидии/вноски от/за цб за	30 - 31; 60	0	0	0	0	0
2	Други трансфери	32; 61 - 67; 74 - 78	495912	143977	123978	103979	123978
в т.ч.	- временни безлихвени заеми	74 - 78	0	0	0	0	0
	- трансфери за отчислени постъп	6500	0	0	0	0	0
3	Трансфери за поети осиг.вн	69	0	0	0	0	0
IV.	Вноски в бюджета на ес	33	0	0	0	0	0
V.	Дефицит / излишък	I - II + III	0	7145	10293	-13121	-4317
	контрола	V+VI	0	7145	10293	-13121	-4317
VI.	Финансиране	70 - 98	0	0	0	0	0
1.	Външно финансиране	80 - 82;9201;9521;9522;9528;29	0	0	0	0	0
	- получени външни заеми	8011;8012;8031;8032;8051;8052	0	0	0	0	0
	- погашения по външни заеми	8017;8018;8037;8038;8057;8058	0	0	0	0	0
	- държ./общ./цк емитир на м/нар	81	0	0	0	0	0
	- пол.погаш по предост кредити	8200	0	0	0	0	0
	- операции с др.цк и финансови	9201	0	0	0	0	0
	- остатък в лв.равн по вал.см.и	9521 и 9522	0	0	0	0	0
	- нал.в лв.равн.по в.см.и каса	9528/9529 и 9549	0	0	0	0	0
2	Продоб. на дялове, акции, съ	70	0	0	0	0	0
3	Възмездни средства	71 - 73 и 79	0	0	0	0	0
	- предоставени	7101 и 7201	0	0	0	0	0
	- възстановени	7102 и 7202	0	0	0	0	0
	- плащ по акт.гаранции,поръч.и	73	0	0	0	0	0
	- предост.заеми към крайни бени	7901	0	0	0	0	0
	- възстан.заеми към крайни бени	7902	0	0	0	0	0
4	Приватизация	9000	0	0	0	0	0
5	Покупко-продажба на д./общ	91	0	0	0	0	0
6	Друго вътрешно финансиране	83 - 86; 88; 9202; 93	0	0	0	0	0
	- операции по вътр.дълг и финан	83 - 86 и 9202	0	0	0	0	0
	- друго финансиране	88; 87 и 93	0	0	0	0	0
7	Суми по разчети за поети ос	89	0	0	0	0	0
8	Наличности в началото на п	от 9501 до 9506	0	0	0	0	0
9	Наличности в края на период	от 9507 до 9513	0	0	0	0	0
10	Презиенка на валутни налич	9514	0	0	0	0	0
11	Депозити и см.консол.в "ед	от 9601 до 9603	0	0	0	0	0
12	Деп.и см.консол.в "ед.См	от 9607 до 9609	0	0	0	0	0
13	Налич.делозити.лок-про	98	0	0	0	0	0
в т.ч.	- покупко-продажба на ва	9830	0	0	0	0	0

ГЛАВНОУПРАВНИТЕЛ

КОРНЕЛИЯ ГЕШЕВА

име, подпис

ДИРЕКТОР

ПЕТА ФУРЕНЕСА

име, подпис, печат

Бланка натурални показатели : Разходи
Начален План - Държавни Дейности

Община: ДГ "ЕДЕЛВАЙС"

Година: 2019

НАТУРАЛНИ ПОКАЗАТЕЛИ	Параграф	към 01.01.	към 31.12.
Стойностни показатели - Разход			
III. Функция Образование			
311 Детски градини			
0100	ЩАТНИ БРОЙ	23.50	23.50
0111	В Т.Ч. ПО ТРУДОВИ	23.50	23.50
1500	Деца в яслени групи	18.00	18.00
1600	Брой деца в ДГ	133.00	133.00
Всичко за дейността:		23.50	23.50
РЕКАПИТУЛАЦИЯ ЗА ГРУПА			
0100	ЩАТНИ БРОЙ	23.50	23.50
0111	В Т.Ч. ПО ТРУДОВИ	23.50	23.50
1500	Деца в яслени групи	18.00	18.00
1600	Брой деца в ДГ	133.00	133.00
Всичко за групата:		23.50	23.50
РЕКАПИТУЛАЦИЯ ЗА ФУНКЦИЯ III. Функция Образование			
0100	ЩАТНИ БРОЙ	23.50	23.50
0111	В Т.Ч. ПО ТРУДОВИ	23.50	23.50
1500	Деца в яслени групи	18.00	18.00
1600	Брой деца в ДГ	133.00	133.00
Всичко за функцията:		23.50	23.50
Всичко за бюджета:		23.50	23.50

ГЛ. СЧЕТОВОДИТЕЛ:  / КОРНЕЛИЯ ГЕШЕВА /

ДИРЕКТОР:  / ПЕТЯ ФУРЕНЕСА /